

Исх. № 16-06/2015/13
от « 16 » июня 2015г.

АУДИТОРСКОЕ ЗАКЛЮЧЕНИЕ

о бухгалтерской отчетности
Акционерного общества
«Инвестиционная компания «Битца-Инвест»
за 2014 год

АУДИТОРСКОЕ ЗАКЛЮЧЕНИЕ

*Акционерам Акционерного общества
«Инвестиционная компания «Битца-инвест»,
Иным лицам*

Сведения об аудируемом лице	<p>Акционерное общество «Инвестиционная компания «Битца-Инвест»</p> <p>ИНН 7727034333/ КПП 775001001</p> <p>123317, г. Москва, ул. Тестовская, дом 10, 2 этаж, пом. 1, комната 33</p> <p>Свидетельство серия ЛО № 017099 о государственной регистрации Общества № 544.282 от 22.10.1993 г., выданное Московской регистрационной палатой.</p> <p>Свидетельство серия 77 № 007370218 от 13.12.02 г. о внесении записи в Единый государственный реестр юридических лиц, которым присвоен Основной государственный регистрационный номер 1027739765932</p>
Сведения об аудиторе	<p>Общество с ограниченной ответственностью «Аудит Бизнес Прогноз»</p> <p>ИНН 7734206086 КПП 773101001</p> <p>121615, г. Москва, Рублевское шоссе, д. 16, к. 4</p> <p>Свидетельство о государственной регистрации N 086.127 выдано 27.10.99г. Московской Регистрационной палатой.</p> <p>Свидетельство о внесении записи в Единый государственный реестр юридических лиц о юридическом лице, зарегистрированном до 1 июля 2002 года серия 77 № 005392735 выдано Межрайонной инспекцией МНС России № 39 по г. Москве 31.07.2002 г. ОГРН № 1027700084752</p> <p>Член Аудиторской палаты России ОРНЗ 10301006856. Свидетельство № 1459 от 28.12.2009г.</p>

Мы провели аудит прилагаемой годовой бухгалтерской отчетности Акционерного общества «Инвестиционная компания «Битца-инвест», состоящей из:

- бухгалтерского баланса по состоянию на 31 декабря 2014 года;
- отчета о финансовых результатах с 1 января по 31 декабря 2014 года;
- отчета об изменениях капитала за 2014 год;
- отчета о движении денежных средств за период с 1 января по 31 декабря 2014 года;
- пояснений к бухгалтерскому балансу и отчету о финансовых результатах;
- пояснительной записки к бухгалтерской отчетности за 2014 год.

Ответственность аудируемого лица за бухгалтерскую отчетность

Руководство аудируемого лица несет ответственность за составление и достоверность указанной бухгалтерской отчетности в соответствии с установленными правилами составления бухгалтерской отчетности и за систему внутреннего контроля, необходимую для составления бухгалтерской отчетности, не содержащей существенных искажений вследствие недобросовестных действий или ошибок.

Ответственность аудитора

Наша ответственность заключается в выражении мнения о достоверности бухгалтерской отчетности на основе проведенного нами аудита. Мы проводили аудит в соответствии с федеральными стандартами аудиторской деятельности. Данные стандарты требуют соблюдения применимых этических норм, а также планирования и проведения аудита таким образом, чтобы получить достаточную уверенность в том, что бухгалтерская отчетность не содержит существенных искажений.

Аудит включал проведение аудиторских процедур, направленных на получение аудиторских доказательств, подтверждающих числовые показатели в бухгалтерской отчетности и раскрытие в ней информации. Выбор аудиторских процедур является предметом нашего суждения, которое основывается на оценке риска существенных искажений, допущенных вследствие недобросовестных действий или ошибок. В процессе оценки данного риска нами рассмотрена система внутреннего контроля, обеспечивающая составление и достоверность бухгалтерской отчетности, с целью выбора соответствующих аудиторских процедур, но не с целью выражения мнения об эффективности системы внутреннего контроля.

Аудит также включал оценку надлежащего характера применяемой учетной политики и обоснованности оценочных показателей, полученных руководством аудируемого лица, а также оценку представления бухгалтерской отчетности в целом.

Мы полагаем, что полученные в ходе аудита аудиторские доказательства дают достаточные основания для выражения мнения о достоверности бухгалтерской отчетности.

Мнение

По нашему мнению бухгалтерская отчетность отражает достоверно во всех существенных отношениях финансовое положение Акционерного общества «Инвестиционная компания «Битца-Инвест» по состоянию на 31 декабря 2014 года, результаты ее финансово-хозяйственной деятельности и движение денежных средств за 2014 год в соответствии с российскими правилами составления бухгалтерской отчетности.

«16» июня 2015 г.

Генеральный директор ООО «Аудит Бизнес Прогноз»

Квалификационный аттестат:

№ 01-000100 выдан на основании решения Саморегулируемой организации аудиторов Некоммерческого партнерства «Аудиторская Палата России» от 17.10.2011г. Приказ № 24 на неограниченный срок

в области общего аудита № К 000772 выдан в соответствии с решением ЦАААК Минфина РФ от 29.07.1999г. Протокол № 70 (выдан в порядке обмена), бессрочный

в области аудита бирж, внебюджетных фондов и инвестиционных институтов № К 003962 выдан в соответствии с решением ЦАААК Минфина РФ от 24.02.2000г. Протокол № 77 (выдан в порядке обмена 07.05.2003г.)



Белашева Т.Г.

**Бухгалтерский баланс
на 31 Декабря 2014 г.**

Организация ЗАО "Инвестиционная компания "Битца-Инвест" по ОКПО
 Идентификационный номер налогоплательщика _____ по ОКПО
 Вид экономической деятельности Капиталовложения в ценные бумаги по ОКВЭД
 Организационно-правовая форма форма собственности по ОКВЭД
Закрытое акционерное общество по ОКОПФ / ОКФС
 частная собственность по ОКЕИ
 Единица измерения: тыс руб
 Местонахождение (адрес)
123317, Москва г., Тестовская ул., д10, этаж 2, пом.1, комн 33

Коды		
0710001		
31	12	2014
28937910		
ИНН 7727034333/775001001		
51.15.3		
67	16	
384		

Пояснения	Наименование показателя	Код	На 31 Декабря 2014 г.	На 31 Декабря 2013 г.	На 31 Декабря 2012 г.
	АКТИВ				
	I. ВНЕОБОРОТНЫЕ АКТИВЫ				
	Нематериальные активы	1110	30750	30764	32296
	в том числе:				
	Нематериальные активы в организации	11101	30750	30764	32296
	Приобретение нематериальных активов	11102	-	-	-
	Результаты исследований и разработок	1120	-	-	-
	в том числе:				
	Расходы на научно-исследовательские, опытно-конструкторские и технологические работы	11201	-	-	-
	Выполнение научно-исследовательских, опытно-конструкторских и технологических работ	11202	-	-	-
	Нематериальные поисковые активы	1130	-	-	-
	Материальные поисковые активы	1140	-	-	-
	Основные средства	1150	248	323	-
	в том числе:				
	Основные средства в организации	11501	248	323	-
	Оборудование к установке	11502	-	-	-
	Приобретение земельных участков	11503	-	-	-
	Приобретение объектов природопользования	11504	-	-	-
	Строительство объектов основных средств	11505	-	-	-
	Приобретение объектов основных средств	11506	-	-	-
	Доходные вложения в материальные ценности	1160	-	-	-
	Финансовые вложения	1170	-	-	-
	Отложенные налоговые активы	1180	2476	5666	8939
	Прочие внеоборотные активы	1190	-	-	-
	в том числе:				
	Перевод молодняка животных в основное стадо	11901	-	-	-
	Приобретение взрослых животных	11902	-	-	-
	Итого по разделу I	1100	33474	36753	41235

II. ОБОРОТНЫЕ АКТИВЫ					
Запасы	1210		2	1	15
в том числе:					
Материалы	12101		2	1	15
Брак в производстве	12102		-	-	-
Товары отгруженные	12103		-	-	-
Товары	12104		-	-	-
Готовая продукция	12105		-	-	-
Расходы на продажу	12106		-	-	-
Основное производство	12107		-	-	-
Полуфабрикаты собственного производства	12108		-	-	-
Вспомогательные производства	12109		-	-	-
Обслуживающие производства и хозяйства	12110		-	-	-
Налог на добавленную стоимость по приобретенным ценностям	1220		-	-	-
в том числе:					
НДС по приобретенным ОС	12201		-	-	-
НДС по приобретенным НМА	12202		-	-	-
НДС по приобретенным материально-производственным запасам	12203		-	-	-
Дебиторская задолженность	1230	684176		2470795	3925
в том числе:					
Расчеты с поставщиками и подрядчиками	12301	841		1214	46
Расчеты с покупателями и заказчиками	12302	183		256	27
Расчеты по налогам и сборам	12303	2000		1998	1956
Расчеты по социальному страхованию и обеспечению	12304	62		176	225
Расчеты с подотчетными лицами	12305	-		-	-
Расчеты с персоналом по прочим операциям	12306	-		12	12
Расчеты по вкладам в уставный (складочный) капитал	12307	-		-	-
Расчеты с разными дебиторами и кредиторами	12308	681091		2467139	1659
Выполненные этапы по незавершенным работам	12309	-		-	-
Резервы предстоящих расходов	12310	-		-	-
Финансовые вложения (за исключением денежных эквивалентов)	1240	66468		61854	51029
в том числе:					
Акции	12401	65897		61546	50995
Долговые ценные бумаги	12402	-		-	-
Предоставленные займы	12403	570		308	34
Вклады по договору простого товарищества	12404	-		-	-
Приобретенные права в рамках оказания финансовых услуг	12405	-		-	-
Депозитные счета	12406	-		-	-
Депозитные счета (в валюте)	12407	-		-	-
Денежные средства и денежные эквиваленты	1250	3600		996	153
в том числе:					
Касса организации	12501	-		-	-
Операционная касса	12502	-		-	-
Касса организации (в валюте)	12503	-		-	-
Расчетные счета	12504	3600		996	153
Валютные счета	12505	-		-	-
Аккредитивы	12506	-		-	-
Чековые книжки	12507	-		-	-

Прочие специальные счета	12508	-	-	-
Аккредитивы (в валюте)	12509	-	-	-
Прочие специальные счета (в валюте)	12510	-	-	-
Переводы в пути	12511	-	-	-
Прочие оборотные активы	1260	1070	1524	1931
в том числе:				
Акцизы по оплаченным материальным ценностям	12601	-	-	-
Денежные документы	12602	-	-	-
Денежные документы (в валюте)	12603	-	-	-
НДС по авансам и переплатам	12604	-	-	-
Расходы будущих периодов	12605	1070	1524	1931
Недостачи и потери от порчи ценностей	12606	-	-	-
Итого по разделу II	1200	755315	2535170	57053
БАЛАНС	1600	788790	2571923	98288

Пояснения	Наименование показателя	Код	На 31 декабря 2014 г.	На 31 декабря 2013 г.	На 31 декабря 2012 г.
	ПАССИВ				
	III. КАПИТАЛ И РЕЗЕРВЫ				
	Уставный капитал (складочный капитал, уставный фонд, вклады товарищей)	1310	2072	2072	2072
	Собственные акции, выкупленные у акционеров	1320	-	-	-
	Переоценка внеоборотных активов	1340	36071	34179	34179
	Добавочный капитал (без переоценки)	1350	2289	2480	2288
	Резервный капитал	1360	15000	15000	15000
	в том числе:				
	Резервы, образованные в соответствии с законодательством	13601	-	-	-
	Резервы, образованные в соответствии с учредительными документами	13602	15000	15000	15000
	Нераспределенная прибыль (непокрытый убыток)	1370	52590	52550	44120
	Итого по разделу III	1300	108022	106282	97660
	IV. ДОЛГОСРОЧНЫЕ ОБЯЗАТЕЛЬСТВА				
	Заемные средства	1410	-	-	-
	в том числе:				
	Долгосрочные кредиты	14101	-	-	-
	Долгосрочные займы	14102	-	-	-
	Долгосрочные кредиты (в валюте)	14103	-	-	-
	Долгосрочные займы (в валюте)	14104	-	-	-
	Отложенные налоговые обязательства	1420	-	-	-
	Оценочные обязательства	1430	-	-	-
	Прочие обязательства	1450	-	-	-
	Итого по разделу IV	1400	-	-	-
	V. КРАТКОСРОЧНЫЕ ОБЯЗАТЕЛЬСТВА				
	Заемные средства	1510	680000	2465000	349
	в том числе:				
	Краткосрочные кредиты	15101	680000	2465000	-
	Краткосрочные займы	15102	-	-	349
	Проценты по краткосрочным кредитам	15103	-	-	-
	Проценты по долгосрочным кредитам	15104	-	-	-
	Проценты по краткосрочным займам	15105	-	-	-
	Проценты по долгосрочным займам	15106	-	-	-
	Краткосрочные кредиты (в валюте)	15107	-	-	-
	Краткосрочные займы (в валюте)	15108	-	-	-
	Проценты по краткосрочным кредитам (в валюте)	15109	-	-	-
	Проценты по долгосрочным кредитам (в валюте)	15110	-	-	-
	Проценты по краткосрочным займам (в валюте)	15111	-	-	-
	Проценты по долгосрочным займам (в валюте)	15112	-	-	-
	Кредиторская задолженность	1520	768	641	279
	в том числе:				
	Расчеты с поставщиками и подрядчиками	15201	579	172	248
	Расчеты с покупателями и заказчиками	15202	-	-	-
	Расчеты по налогам и сборам	15203	-	4	5
	Расчеты по социальному страхованию и обеспечению	15204	-	-	5
	Расчеты с персоналом по оплате труда	15205	-	10	-

Расчеты с подотчетными лицами	15206	-	-	-
Задолженность участникам (учредителям) по выплате доходов	15207	-	-	-
Расчеты с разными дебиторами и кредиторами	15208	189	455	21
Доходы будущих периодов	1530	-	-	-
в том числе:				
Целевое финансирование	15301	-	-	-
Доходы, полученные в счет будущих периодов	15302	-	-	-
Безвозмездные поступления	15303	-	-	-
Предстоящие поступления по недостачам, выявленным за прошлые года	15304	-	-	-
Оценочные обязательства	1540	-	-	-
Прочие обязательства	1550	-	-	-
Итого по разделу V	1500	680768	2465641	628
БАЛАНС	1700	788790	2571923	98288

Руководитель

(подпись)

Курилов Кирилл
Владимирович

(расшифровка подписи)

05 Марта 2015 г.



Отчет о финансовых результатах
за период с 1 Января по 31 Декабря 2014 г.

Организация Закрытое акционерное общество "Инвестиционная компания "Битца-Инвест"		Форма по ОКУД	Коды	
Идентификационный номер налогоплательщика		Дата (число, месяц, год)	0710002	
Вид экономической деятельности Капиталовложения в ценные бумаги		по ОКПО	31	12
Организационно-правовая форма частная собственность		ИНН	2014	
Единица измерения: тыс руб		по ОКВЭД	28937910	
		по ОКЕИ	7727034333/775001001	
			65.23.1	
			67	16
			384	

Пояснения	Наименование показателя	Код	За Январь - Декабрь 2014 г.	За Январь - Декабрь 2013 г.
	Выручка	2110	20546217	11823355
	в том числе:			
	по деятельности с основной системой налогообложения	21101	20546217	11823355
	по отдельным видам деятельности (ЕНВД)	21102	-	-
	Себестоимость продаж	2120	(20493920)	(11776599)
	в том числе:			
	по деятельности с основной системой налогообложения	21201	(20493920)	(11776599)
	по отдельным видам деятельности (ЕНВД)	21202	-	-
	Валовая прибыль (убыток)	2100	52297	46756
	в том числе:			
	по деятельности с основной системой налогообложения	21001	52297	46756
	по отдельным видам деятельности (ЕНВД)	21002	-	-
	Коммерческие расходы	2210	-	-
	в том числе:			
	по деятельности с основной системой налогообложения	22101	-	-
	по отдельным видам деятельности (ЕНВД)	22102	-	-
	Управленческие расходы	2220	(17200)	(16522)
	в том числе:			
	по деятельности с основной системой налогообложения	22201	(17200)	(16522)
	по отдельным видам деятельности (ЕНВД)	22202	-	-
	Прибыль (убыток) от продаж	2200	35097	30234
	в том числе:			
	по деятельности с основной системой налогообложения	22001	35097	30234
	по отдельным видам деятельности (ЕНВД)	22002	-	-
	Доходы от участия в других организациях	2310	-	-
	в том числе:			
	Долевое участие в иностранных организациях	23101	-	-
	Долевое участие в российских организациях	23102	-	-
	Проценты к получению	2320	366462	90185
	в том числе:			
	Проценты к получению	23201	366462	90185
	Проценты по государственным ценным бумагам	23202	-	-
	Проценты по государственным ценным бумагам по ставке 0%	23203	-	-
	Проценты к уплате	2330	(398472)	(108065)
	в том числе:			
	Проценты к уплате	23301	(398472)	(108065)
	Прочие доходы	2340	10617	182
	в том числе:			
	Доходы, связанные с реализацией основных средств	23401	-	-
	Доходы, связанные с реализацией нематериальных активов	23402	7000	-
	Доходы, связанные с реализацией прочего имущества	23403	-	-

	Доходы от реализации прав в рамках осуществления финансовых услуг	23404	-	-
	Доходы по операциям с финансовыми инструментами срочных сделок, обращающимися на организованном рынке	23405	-	-
	Доходы по активам, переданным в пользование	23406	-	-
	Доходы в виде восстановления резервов	23407	-	-
	Прочие операционные доходы	23408	3530	93
	Штрафы, пени, неустойки к получению	23409	-	-
	Прибыль прошлых лет	23410	3	74
	Возмещение убытков к получению	23411	-	-
	Курсовые разницы	23412	70	.12
	Доходы в виде списанной кредиторской задолженности	23413	-	-
	Доходы, связанные с переоценкой внеоборотных активов	23414	-	-
	Прочие внереализационные доходы	23415	14	3
	Прочие расходы	2350	(9988)	(833)
	в том числе:			
	Расходы, связанные с участием в российских организациях	23501	-	-
	Расходы, связанные с участием в иностранных организациях	23502	-	-
	Расходы, связанные с реализацией основных средств	23503	-	-
	Расходы, связанные с реализацией нематериальных активов	23504	7000	-
	Расходы, связанные с реализацией прочего имущества	23505	-	-
	Расходы, связанный с реализацией права требования как оказания финансовых услуг	23506	-	-
	Расходы по операциям с финансовыми инструментами срочных сделок, обращающимися на организованном рынке	23507	-	-
	Расходы, связанные со сдачей имущества в аренду (субаренду)	23508	-	-
	Отчисление в оценочные резервы	23509	-	-
	Расходы на услуги банков	23510	(306)	(376)
	Прочие операционные расходы	23511	-	(211)
	Штрафы, пени, неустойки к получению	23512	-	-
	Убыток прошлых лет	23513	-	-
	Курсовые разницы	23514	(121)	(11)
	Расходы в виде списанной дебиторской задолженности	23515	(666)	-
	Прочие внереализационные расходы	23516	-	-
	Прочие косвенные расходы	23517	-	(19)
	Прочие не принимаемые для целей налогообложения расходы	23518	(1894)	(216)
	Прибыль (убыток) до налогообложения	2300	3716	11703
	в том числе:			
	по деятельности с основной системой налогообложения	23001	3716	11703
	по отдельным видам деятельности (ЕНВД)	23002	-	-
	Текущий налог на прибыль	2410	(486)	-
	в т.ч. постоянные налоговые обязательства (активы)	2421	(3095)	932
	в том числе:			
	Расходы, не учитываемые при налогообложении	24212	(3095)	932
	Изменение отложенных налоговых обязательств	2430	-	-
	Изменение отложенных налоговых активов	2450	(3190)	(3273)
	в том числе:			
	Убытки прошлых периодов	24501	(3190)	(3273)
	Прочее	2460	-	-
	в том числе:			
	Налоги, уплачиваемые организациями, применяющими специальные налоговые режимы	24601	-	-
	Штрафные санкции и пени за нарушение налогового и иного законодательства	24602	-	-
	Чистая прибыль (убыток)	2400	40	8430

Пояснения	Наименование показателя	Код	За Январь - Декабрь 2014 г.	За Январь - Декабрь 2013 г.
	СПРАВОЧНО			
	Результат от переоценки внеоборотных активов, не включаемый в чистую прибыль (убыток) периода	2510	-	-
	Результат от прочих операций, не включаемый в чистую прибыль (убыток) периода	2520	-	-
	Совокупный финансовый результат периода	2500	40	8430
	Базовая прибыль (убыток) на акцию	2900	-	-
	Разводненная прибыль (убыток) на акцию	2910	-	-

Руководитель

(подпись)

Курилов Кирилл
Владимирович

(расшифровка подписи)

05 Марта 2015 г.



Наименование показателя	Код	Уставный капитал	Собственные акции, выкупленные у акционеров	Добавочный капитал	Резервный капитал	Нераспределенная прибыль (непокрытый убыток)	Итого
Уменьшение капитала - всего:	3220	-	-	-	-	-	-
в том числе:							
убыток	3221	X	X	X	X	-	-
переоценка имущества	3222	X	X	-	X	-	-
расходы, относящиеся непосредственно на уменьшение капитала	3223	X	X	-	X	-	-
уменьшение номинальной стоимости акций	3224	-	-	-	X	-	-
уменьшение количества акций	3225	-	-	-	X	-	-
реорганизация юридического лица	3226	-	-	-	-	-	-
дивиденды	3227	X	X	X	X	-	-
Изменение добавочного капитала	3230	X	X	-	-	-	X
Изменение резервного капитала	3240	X	X	X	-	-	X
Величина капитала на 31 Декабря 2013 г.	3200	2072	-	36659	15000	52550	106281
За 2014 г.							
Увеличение капитала - всего:	3310	-	-	1700	-	40	1740
в том числе:							
чистая прибыль	3311	X	X	X	X	40	40
переоценка имущества	3312	X	X	1700	X	-	1700
доходы, относящиеся непосредственно на увеличение капитала	3313	X	X	-	X	-	-
дополнительный выпуск акций	3314	-	-	-	X	X	-
увеличение номинальной стоимости акций	3315	-	-	-	X	-	X
реорганизация юридического лица	3316	-	-	-	X	-	X
Уменьшение капитала - всего:	3320	-	-	-	-	-	-
в том числе:							
убыток	3321	X	X	X	X	-	-
переоценка имущества	3322	X	X	-	X	-	-
расходы, относящиеся непосредственно на уменьшение капитала	3323	X	X	-	X	-	-
уменьшение номинальной стоимости акций	3324	-	-	-	X	-	-
уменьшение количества акций	3325	-	-	-	X	-	-
реорганизация юридического лица	3326	-	-	-	-	-	-
дивиденды	3327	X	X	X	X	-	-
Изменение добавочного капитала	3330	X	X	-	-	-	X
Изменение резервного капитала	3340	X	X	X	-	-	X
Величина капитала на 31 Декабря 2014 г.	3300	2072	-	38359	15000	52590	108021

2. Корректировки в связи с изменением учетной политики и исправлением ошибок

Наименование показателя	Код	На 31 Декабря 2012 г.	Изменения капитала за 2013 г.		На 31 Декабря 2013 г.
			за счет чистой прибыли (убытка)	за счет иных факторов	
Капитал - всего					
до корректировок	3400	-	-	-	-
корректировка в связи с: изменением учетной политики	3410	-	-	-	-
исправлением ошибок	3420	-	-	-	-
после корректировок	3500	-	-	-	-
в том числе:					
нераспределенная прибыль (непокрытый убыток):					
до корректировок	3401	-	-	-	-
корректировка в связи с: изменением учетной политики	3411	-	-	-	-
исправлением ошибок	3421	-	-	-	-
после корректировок	3501	-	-	-	-

3. Чистые активы

Наименование показателя	Код	На 31 Декабря 2014 г.	На 31 Декабря 2013 г.	На 31 Декабря 2012 г.
Чистые активы	3600	108022	106282	97660

Руководитель



(подпись)

Курилов Кирилл Владимирович

(расшифровка подписи)

05 Марта 2015 г.



Наименование показателя	код	За Январь - Декабрь 2014 г. ¹	За Январь - Декабрь 2013 г. ²
Денежные потоки от финансовых операций			
Поступления - всего	4310	990000	2468130
в том числе:			
получение кредитов и займов	4311	990000	2468130
Платежи - всего	4320	(3173551)	(3430)
в связи с погашением (выкупом) векселей и других долговых ценных бумаг, возврат кредитов и займов	4323	(2775200)	(3430)
прочие платежи	4329	(398351)	-
Сальдо денежных потоков от финансовых операций	4300	(2183551)	2464700
Сальдо денежных потоков за отчетный период	4400	2604	843
Остаток денежных средств и денежных эквивалентов на начало отчетного периода	4450	996	153
Остаток денежных средств и денежных эквивалентов на конец отчетного периода	4500	3600	996
Величина влияния изменений курса иностранной валюты по отношению к рублю	4490	-	-

Руководитель  Курилов Кирилл Владимирович
(подпись) (расшифровка подписи)

05 Марта 2015 г.

Примечания

1. Указывается отчетный период.
2. Указывается период предыдущего года, аналогичный отчетному периоду.



ПОЯСНИТЕЛЬНАЯ ЗАПИСКА

к отчёту ЗАО «Инвестиционная компания «Битца-Инвест»

за 2014 год

1. Общие сведения о деятельности общества

Закрытое акционерное общество «Инвестиционная компания «Битца-Инвест» (далее Общество) создано в 1993 году. Размер первоначально зарегистрированного капитала составлял 2 млн. рублей. На отчетную дату задолженности участников перед Обществом по оплате долей в уставном капитале не имеется.

На конец отчетного периода в Обществе работало 10 человек.

Высшим органом управления общества является общее собрание акционеров Общества. Руководство текущей деятельностью осуществляется единоличным исполнительным органом Общества – генеральным директором Куриловым Кириллом Владимировичем. Ведение бухгалтерского учета Общества осуществляется специализированной бухгалтерской организацией на договорных основаниях.

Общество владеет лицензиями профессионального участника рынка ценных бумаг на осуществление дилерской деятельности, брокерской деятельности, деятельности по управлению ценными бумагами, депозитарной деятельности:

1. Лицензия профессионального участника рынка ценных бумаг на осуществление брокерской деятельности номер 177-06945-100000 от 12.08.2003.
2. Лицензия профессионального участника рынка ценных бумаг на осуществление дилерской деятельности номер 177-06949-010000 от 12.08.2003.
3. Лицензия профессионального участника рынка ценных бумаг на осуществление деятельности по управлению ценными бумагами номер 177-06950-001000 от 12.08.2003.
4. Лицензия профессионального участника рынка ценных бумаг на осуществление депозитарной деятельности номер 177-12188-000100 от 29.04.2009.

Видами экономической деятельности Общества являются: капиталовложения в ценные бумаги, дилерская деятельность на рынке ценных бумаг, брокерская деятельность на рынке ценных бумаг, деятельность по управлению ценными бумагами и депозитарная деятельность. Коды ОКВЭД 65.23.1, 65.23.2, 67.12.1, 67.12.2, 67.13.51.

Дочерних и зависимых обществ Общество не имеет.

Филиалов и представительств Общество не имеет.

Общество применяет общий режим налогообложения.

Бухгалтерская отчетность Общества сформирована организацией исходя из действующих в Российской Федерации правил бухгалтерского учета на основании Закона № 402-ФЗ.

2. Особенности учетной политики

Бухгалтерская отчетность сформирована организацией исходя из действующих в Российской Федерации правил бухгалтерского учета и отчетности.

Финансовые вложения принимаются к бухгалтерскому учету в сумме фактических затрат на их приобретение. Доходы от реализации финансовых вложений признаются доходами от обычных видов деятельности. Суммы накопленного купонного дохода, причитающегося Обществом к получению, признаются в составе прочих доходов. Общество производит обязательную дооценку накопленного купонного дохода перед выбытием или иным погашением ценных бумаг. При этом результат положительной переоценки отражается в составе доходов как в бухгалтерском, так и в налоговом учете в равном размере. После отражения результатов переоценки, при фактическом погашении купона в бухгалтерском учете Общества отражается доход в размере задолженности эмитента по погашению купонного дохода. Единновременно Общество производит списание переоцененного купона в прочие расходы. В соответствии с

требованиями п.2 ст.280 НК РФ в состав доходов включаются суммы купонного дохода, выплаченного Обществу эмитентом, при этом ранее учтенные суммы положительной переоценки не включаются в состав дохода. В расходы при погашении купона Обществом включаются суммы купонного дохода, уплаченного продавцу ценной бумаги, фактически равные размеру признанных при погашении доходов. Таким образом, финансовый результат от погашения купонного дохода в бухгалтерской отчетности равен налоговой базе по налогу на прибыль за аналогичный период.

Для целей бухгалтерского и налогового учета себестоимость реализованных эмиссионных ценных бумаг определяется по средневзвешенной себестоимости, себестоимость неземиссионных ценных бумаг - по стоимости единицы. По долговым ценным бумагам (облигациям) разница между первоначальной и номинальной стоимостью относится на финансовые результаты равно в бухгалтерском и налоговом учете организации по мере признания причитающегося по ним в соответствии с условиями выпуска дохода.

Финансовые вложения, по которым определяется текущая рыночная стоимость, отражаются в бухгалтерской отчетности на конец отчетного периода по текущей рыночной стоимости.

Финансовые вложения, приобретаемые Обществом в спекулятивных целях, классифицируются Обществом при формировании отчетности как краткосрочные вне зависимости от фактического срока их обращения, установленного эмитентом.

Денежные средства, находящиеся на лицевых счетах у биржевых посредников, НЕ являющихся кредитными организациями, отражаются в отчетности в составе дебиторской задолженности.

В 2014 году Общество не формировало резервы под обесценение ценных бумаг.

В 2014 году Общество производило переоценку нематериальных активов.

Переоценка финансовых вложений осуществляется с периодичностью 1 раз в год. Переоценка накопленного купонного дохода осуществляется с периодичностью 1 раз в квартал. При переоценке финансовых вложений, обращающихся на организованном рынке, до рыночной стоимости Общество использует котировки, публикуемые по итогам торгов на Московской бирже (Приложение 3).

В отчетном периоде Общество осуществляло списание стоимости материально-производственных запасов по средневзвешенной себестоимости (в бухгалтерском и налоговом учете) (Приложение 4).

Начисление амортизации объектов основных средств производится линейным способом. Срок полезного использования устанавливается на основании Классификации основных средств, включаемых в амортизационные группы, утвержденной Постановлением Правительства России от 01 января 2002г. №1 (Приложение 2).

Стоимость объектов нематериальных активов погашается путем начисления амортизации линейным способом (Приложение 1).

Доходы и расходы признаются методом начисления.

Управленческие расходы, произведенные в отчетном году и признаваемые Обществом расходами по обычным видам деятельности, относятся непосредственно на счета реализации в конце отчетного периода без предварительного распределения (Приложение 6).

В 2014 году Общество применяло ПБУ 18/02 «Учет расчетов по налогу на прибыль».

В 2014 году Общество производит расчет и уплату ежеквартальных авансовых платежей по налогу на прибыль.

3. Финансовые показатели деятельности Общества за 2014 год.

Конечный финансовый результат – прибыль складывается из финансового результата от купли-продажи ценных бумаг, реализации услуг по брокерскому и депозитарному обслуживанию и от внереализационных операций, уменьшаясь, соответственно, на сумму расходов по этим операциям.

Общая сумма доходов от продажи ценных бумаг и реализации финансовых услуг за 2014 год составила **20 546 217** тыс. руб.

Себестоимость ценных бумаг с учетом переоценки **20 493 920** тыс. руб.

Управленческие расходы составили **17 200** тыс. руб.

Общая сумма прочих доходов и расходов, куда включаются накопленный купонный доход по облигациям, дивиденды по акциям, полученные проценты по депозитам, доход от предоставления заемных средств, проценты по договорам купли-продажи ценных бумаг, начисляемые за задержку в оплате переданных бумаг или задержку в дате передачи уже оплаченных бумаг, вариационная маржа по сделкам с производными инструментами рынка ценных бумаг, а также результат дооценки ценных бумаг составляет :

проценты к получению **366 462** тыс. руб.

проценты к уплате **398 472** тыс. руб.

прочие доходы **10 617** тыс. руб.

прочие расходы **9 988** тыс.руб.

Текущий налог на прибыль: **486** тыс. руб.

Расчеты по налогу на прибыль:

условный расход по налогу на прибыль, тыс.руб.	95
изменения отложенного налогового актива, тыс.руб.	-3190
изменения отложенного налогового обязательства, тыс.руб.	0
величина постоянного налогового обязательства, тыс.руб.	3095
чистая прибыль отчетного периода, тыс.руб.	40

В 2014 году Общество получило чистую прибыль в размере **40** тыс.руб.

Стоимость финансовых вложений, находящихся на балансе Общества составляла на 31.12.2014 года **66 468** тыс.руб. В том числе:

- стоимость акций, облигаций и иных ценных бумаг третьих лиц (в том числе неэмиссионных) с учетом переоценки до рыночной стоимости и накопленного купонного дохода составляет **65 8976** тыс.руб.
- объем предоставленных Обществом займов на отчетную дату составляет **570** тыс.руб.

Затраты на оплату труда составили **6 404,4** тыс.руб.

Среднесписочная численность работников за год – **10** человек.

Среднемесячная зарплата на одного работника:

$$6404,4 \text{ т.р./12 мес./10 чел.} = 53,4 \text{ тыс. руб.}$$

По состоянию на 31 декабря 2014 года Общество не имеет просроченной дебиторской и кредиторской задолженности (Приложение 5).

4. Существенные факты хозяйственной деятельности.

В 2014 году Общество осуществляло деятельность профессионального участника как непосредственно на бирже, так и на внебиржевом рынке.

Все сделки по продаже ценных бумаг, включенных в котировальные списки Московской биржи, заключавшиеся на внебиржевом рынке, проводились исключительно с соблюдением границ колебания рыночных цен.

Балансовая стоимость финансовых вложений, рыночная стоимость по которым не определяется ни одним организатором торговли приведена в отчетности Общества в оценке, равной совокупности затрат на их приобретение.

На протяжении 2014 года Общество располагало исключительными правами на виртуальный сайт, зарегистрированный в соответствии с законодательством РФ и товарный знак «Битца-Инвест». Кроме того, Обществу принадлежат зарегистрированные в установленном законодательно порядке исключительные права на объекты интеллектуальной собственности (автоматизированные системы учета и базы данных), классифицированные как нематериальные активы. В 2012 году Общество произвело оценку балансовой стоимости указанных выше активов на основании экспертного заключения независимого оценщика на общую сумму 32 221 тыс.руб., в 2013 году – дооценку на основании экспертного заключения независимого оценщика на сумму 192 тыс. руб., в 2014 году – дооценку на сумму 3988 тыс. руб.. Указанные активы определены Обществом как нематериальные со сроком амортизации 10 лет и отражены по соответствующим статьям бухгалтерской отчетности.

В 2014 году Общество не имело активов и обязательств, выраженных в иностранной валюте.

Реализация ценных бумаг в рамках дилерской деятельности в соответствии с пунктом 2 статьи 149 НК РФ освобождается от налогообложения НДС.

Реализации финансовых услуг Общества с 2013 года освобождается от налогообложения НДС.

Предполагаемый вид деятельности на 2015 год – деятельность на рынке ценных бумаг в качестве профессионального участника рынка ценных бумаг.

5. Аффилированные лица по состоянию на 31.12.2014 и информация о сделках с аффилированными лицами за 2014 год.

Перечень аффилированных Обществу лиц по состоянию на 31.12.2014 г. представлен нижеприведенной таблицей:

ЛИЦО	УРОВЕНЬ АФФИЛИРОВАННОСТИ
Курилов Кирилл Владимирович	Лицо, имеющее право распоряжаться более чем 20 процентами общего количества голосов, приходящихся на голосующие акции либо составляющие уставный или складочный капитал вклады, доли данного юридического лица; Единоличный исполнительный орган.

В течение 2014 года указанным лицам услуги брокерского и депозитарного обслуживания не оказывались.

Генеральный директор
ЗАО ИК «Битца-Инвест»
05.03.2015 г.



Курилов К.В.

**Пояснения к бухгалтерскому балансу
и отчету о прибылях и убытках (тыс. руб)**

**1. Нематериальные активы и расходы на научно-исследовательские, опытно-конструкторские и технологические работы (НИОКР)
1.1. Наличие и движение нематериальных активов**

Форма 0710005 с.1

Наименование показателя	Код	Период	На начало		Изменения за период						На конец периода			
			первоначальная стоимость	накопленная амортизация и убытки от обесценения	Поступило	Выбыло		Убыток от обесценения	Переоценка		первоначальная стоимость	накопленная амортизация и убытки от обесценения		
						первоначальная стоимость	накопленная амортизация и убытки от обесценения		начислено амортизации	Первоначальная стоимость			Накопленная амортизация	
Нематериальные активы - всего	5100	за 2014 г.	34 555	3 791	-	-	-	1 714	-	-	1 700	-	30 750	5 505
в том числе:	5110	за 2013 г.	34 363	2 067	-	-	-	1 724	-	-	192	-	34 555	3 791
	5101	за 2014 г.	-	-	-	-	-	-	-	-	-	-	-	-
	5111	за 2013 г.	-	-	-	-	-	-	-	-	-	-	-	-


1.2. Первоначальная стоимость нематериальных активов, созданных самой организацией

Наименование показателя	Код	
	На 31 декабря 2014 г.	На 31 декабря 2013 г.
Всего	5120	36 109
в том числе:	5121	34 409
		34 217

1.5. Незаконченные и неоформленные НИОКР и незаконченные операции по приобретению нематериальных активов

Наименование показателя	Код	Период	На начало года	затраты за период	Изменения за период		На конец периода
					списано затрат как не давших положительного результата	принято к учету в качестве нематериальных активов или НИОКР	
Затраты по незаконченным исследованиям и разработкам - всего	5160	за 2014 г.	-	-	-	-	-
	5170	за 2013 г.	-	-	-	-	-
в том числе:	5161	за 2014 г.	-	-	-	-	-
	5171	за 2013 г.	-	-	-	-	-
незаконченные операции по приобретению нематериальных активов - всего	5180	за 2014 г.	-	-	-	-	-
	5190	за 2013 г.	-	-	-	-	-
в том числе:	5181	за 2014 г.	-	-	-	-	-
	5191	за 2013 г.	-	-	-	-	-

Генеральный директор
ЗАО ИК "Битца-Инвест"



Курилов К.В.

2.2. Незавершенные капитальные вложения

Наименование показателя	Код	Период	Изменения за период				На конец периода
			На начало года	затраты за период	списано	принято к учету в качестве основных средств или увеличена стоимость	
Незавершенное строительство и незаконченные операции по приобретению, модернизации и т.п. в том числе:	5240	за 2014 г.	-	-	-	-	
	5250	за 2013 г.	-	-	-	-	
	5241	за 2014 г.	-	-	-	-	
	5251	за 2013 г.	-	-	-	-	

2.3. Изменение стоимости основных средств в результате достройки, дооборудования, реконструкции и частичной ликвидации

Наименование показателя	Код	за 2014 г.		за 2013 г.	
		Увеличение стоимости объектов основных средств в результате достройки, дооборудования, реконструкции - всего	в том числе:	Уменьшение стоимости объектов основных средств в результате частичной ликвидации - всего:	в том числе:
Увеличение стоимости объектов основных средств в результате достройки, дооборудования, реконструкции - всего	5260	-	-	-	-
Уменьшение стоимости объектов основных средств в результате частичной ликвидации - всего:	5270	-	-	-	-
	5271	-	-	-	-

2.4. Иное использование основных средств

Наименование показателя	Код	На 31 декабря 2014 г.	На 31 декабря 2013 г.	На 31 декабря 2012 г.
Переданные в аренду основные средства, числящиеся на балансе	5280	-	-	-
Переданные в аренду основные средства, числящиеся за балансом	5281	-	-	-
Полученные в аренду основные средства, числящиеся на балансе	5282	-	-	-
Полученные в аренду основные средства, числящиеся за балансом	5283	5 191	4 083	-
Объекты недвижимости, принятые в эксплуатацию и фактически используемые, находящиеся в процессе государственной регистрации	5284	-	-	-
Основные средства, переведенные на консервацию	5285	-	-	-
Иное использование основных средств (залог и др.)	5286	-	-	-
	5287	-	-	-

Генеральный директор
ЗАО ИК "Битца-Инвест"



Курилов К.В.

3. Финансовые вложения
3.1. Наличие и движение финансовых вложений

Наименование показателя	Код	Период	На начало года		Изменения за период				На конец периода		
			первоначальная стоимость	накопленная корректировка	Поступило	выбыло (погашено)		Текущей рыночной стоимости (убытков от обесценения)	первоначальная стоимость	накопленная корректировка	
						начисление процентов (включая доведение первоначальной стоимости до номинальной)	накопленная корректировка				
Долгосрочные - всего	5301	за 2014 г.	-	-	-	-	-	-	-	-	-
	5311	за 2013 г.	-	-	-	-	-	-	-	-	-
в том числе:											
	5302	за 2014 г.	-	-	-	-	-	-	-	-	-
	5312	за 2013 г.	-	-	-	-	-	-	-	-	-
Краткосрочные - всего	5305	за 2014 г.	61 763	90	24 421 139	24 412 904	90	3530	69 998	3530	
	5315	за 2013 г.	51 049	(20)	11 849 110	11 838 396	(20)	90	61 763	90	
в том числе:											
	5306	за 2014 г.	-	-	-	-	-	-	-	-	-
	5316	за 2013 г.	-	-	-	-	-	-	-	-	-
Финансовых вложений - итого	5300	за 2014 г.	61 763	90	24 421 139	24 412 904	90	3530	69 998	3530	
	5310	за 2013 г.	51 049	(20)	11 849 110	11 838 396	(20)	90	61 763	90	

3.2. Иное использование финансовых вложений

Наименование показателя	Код	На 31 декабря 2014 г.	На 31 декабря 2013 г.	На 31 декабря 2012 г.
Финансовые вложения, находящиеся в залоге - всего	5320	-	-	-
в том числе:				
Финансовые вложения, переданные третьими лицами (кроме продаж) - всего	5321	-	-	-
	5325	-	-	-
в том числе:				
Иное использование финансовых вложений	5326	-	-	-
	5329	-	-	-

Генеральный директор
 ЗАО ИК "Битца-Инвест"



Курилов К.В.

4.2. Запасы в залоге

Наименование показателя	Код	На 31 декабря 2014 г.	На 31 декабря 2013 г.	На 31 декабря 2012 г.
Запасы, не оплаченные на отчетную дату - всего в том числе:	5440	-	-	-
Запасы, находящиеся в залоге по договору - всего в том числе:	5441 5445 5446	- - -	- - -	- - -

Генеральный директор
ЗАО ИК "Битца-Инвест"

Курилов К.В.



(Handwritten signature in blue ink)

5. Дебиторская и кредиторская задолженность
5.1. Наличие и движение дебиторской задолженности

Наименование показателя	Код	Период	Изменения за период						На конец периода				
			На начало года			поступление			выбыло				
			учтенная по условиям договора	величина резерва по сомнительным долгам	в результате хозяйственных операций (сумма долга по сделке, операции)	причитающиеся проценты, штрафы и иные начисления	погашение	списание на финансовый результат	восстановление резерва	перевод из долго- в краткосрочную задолженность	учтенная по условиям договора	величина резерва по сомнительным долгам	
Долгосрочная дебиторская задолженность - всего	5501	за 2014 г.	-	-	-	-	-	-	-	-	-	-	-
	5521	за 2013 г.	-	-	-	-	-	-	-	-	-	-	-
в том числе:	5502	за 2014 г.	-	-	-	-	-	-	-	-	-	-	-
	5522	за 2013 г.	-	-	-	-	-	-	-	-	-	-	-
Расчеты с покупателями и заказчиками	5503	за 2014 г.	-	-	-	-	-	-	-	-	-	-	-
	5523	за 2013 г.	-	-	-	-	-	-	-	-	-	-	-
Авансы выданные	5504	за 2014 г.	-	-	-	-	-	-	-	-	-	-	-
	5524	за 2013 г.	-	-	-	-	-	-	-	-	-	-	-
Прочая	5505	за 2014 г.	-	-	-	-	-	-	-	-	-	-	-
	5525	за 2013 г.	-	-	-	-	-	-	-	-	-	-	-
Краткосрочная дебиторская задолженность - всего	5510	за 2014 г.	2 470 795	-	1023	-	1 787 642	-	-	-	-	-	684 176
	5530	за 2013 г.	3 926	-	2469978	-	3 109	-	-	-	-	-	2 470 795
в том числе:	5511	за 2014 г.	256	-	183	-	256	-	-	-	-	-	183
	5531	за 2013 г.	27	-	256	-	27	-	-	-	-	-	256
Расчеты с покупателями и заказчиками	5512	за 2014 г.	1214	-	840	-	1213	-	-	-	-	-	841
	5532	за 2013 г.	46	-	1213	-	45	-	-	-	-	-	1214
Авансы выданные	5513	за 2014 г.	2 469 325	-	2 468 509	-	1 786 173	-	-	-	-	-	683 152
	5533	за 2013 г.	3 853	-	-	-	80 541	-	-	-	-	-	2 469 325
Прочая	5514	за 2014 г.	-	-	-	-	-	-	-	-	-	-	-
	5534	за 2013 г.	-	-	-	-	-	-	-	-	-	-	-
Итого	5500	за 2014 г.	2 470 795	-	1023	-	1 787 642	-	-	-	-	-	684 176
	5520	за 2013 г.	3 926	-	2469978	-	3 109	-	-	-	-	-	2 470 795

5.2. Просроченная дебиторская задолженность

Наименование показателя	31 декабря 2013		31 декабря 2012		31 декабря 2011	
	Код	учтенная по условиям договора	балансовая стоимость	учтенная по условиям договора	балансовая стоимость	учтенная по условиям договора
Всего	5540	-	-	-	-	-
в том числе:						
расчеты с покупателями и заказчиками	5541	-	-	-	-	-
расчеты с поставщиками и заказчиками (в части авансовых платежей, предоплат)	5542	-	-	-	-	-
прочая	5543	-	-	-	-	-
	5544	-	-	-	-	-

5.3. Наличие и движение кредиторской задолженности

Наименование показателя	Код	Период	Остаток на начало года	Изменения за период					Остаток на конец периода	
				в результате хозяйственных операций (сумма долга по сделке, операции)	причитающиеся проценты, штрафы и иные начисления	выбыло погашение	списание на финансовый результат	перевод из долго- в краткосрочную задолженность		
Долгосрочная кредиторская задолженность - всего	5551	за 2014 г.	-	-	-	-	-	-	-	-
	5571	за 2013 г.	-	-	-	-	-	-	-	-
в том числе:										
кредиты	5552	за 2014 г.	-	-	-	-	-	-	-	-
	5572	за 2013 г.	-	-	-	-	-	-	-	-
займы	5553	за 2014 г.	-	-	-	-	-	-	-	-
	5573	за 2013 г.	-	-	-	-	-	-	-	-
прочая	5554	за 2014 г.	-	-	-	-	-	-	-	-
	5574	за 2013 г.	-	-	-	-	-	-	-	-
	5555	за 2014 г.	-	-	-	-	-	-	-	-
	5575	за 2013 г.	-	-	-	-	-	-	-	-
Краткосрочная кредиторская задолженность - всего	5560	за 2014 г.	2 465 641	407	-	1 785 280	-	-	-	680768
	5580	за 2013 г.	628	2465439	-	426	-	-	-	2465641
в том числе:										
расчеты с поставщиками и подрядчиками	5561	за 2014 г.	172	407	-	0	-	-	-	579
	5581	за 2013 г.	248	-	-	76	-	-	-	172
авансы полученные	5562	за 2014 г.	-	-	-	-	-	-	-	-
	5582	за 2013 г.	-	-	-	-	-	-	-	-
расчеты по налогам и взносам	5563	за 2014 г.	4	-	-	-	-	-	-	0
	5583	за 2013 г.	5	-	-	1	-	-	-	4
кредиты	5564	за 2014 г.	2465000	-	-	1785000	-	-	-	680000
	5584	за 2013 г.	-	2465000	-	-	-	-	-	2465000
займы	5565	за 2014 г.	-	0	-	-	-	-	-	0


прочая	5585	за 2013 г.	349	0	-	-	-	349	-	0
	5566	за 2014 г.	465	-	-	-	-	276	-	189
	5586	за 2013 г.	26	439	-	-	-	0	-	465
	5567	за 2014 г.	-	-	-	-	-	-	-	-
	5587	за 2013 г.	-	-	-	-	-	-	-	-
Итого	5550	за 2014 г.	2 465 641	407	-	-	1 785 280	-	-	680768
	5570	за 2013 г.	628	2465439	-	-	426	-	-	2465641

5.4. Просроченная кредиторская задолженность

Наименование показателя	Код	На 31 декабря 2014 г.	На 31 декабря 2013 г.	На 31 декабря 2012 г.
Всего	5590	-	-	-
в том числе:				
расчеты с поставщиками и подрядчиками	5591	-	-	-
расчеты с покупателями и заказчиками	5592	-	-	-
	5593	-	-	-

Генеральный директор
 ЗАО ИК "Битца-Инвест"

Курилов К.В.




(Handwritten signature in blue ink)

6. Затраты на производство

Наименование показателя	Код	за 2014 г.	за 2013 г.
Материальные затраты	5610	121	422
Расходы на оплату труда	5620	6 177	4 500
Отчисления на социальные нужды	5630	1 301	1 204
Амортизация	5640	88	63
Прочие затраты	5650	9 513	10 334
Итого по элементам	5660	17 200	16 522
Изменение остатков (прирост [-]); незавершенного производства, готовой продукции и др.	5670	-	-
Изменение остатков (уменьшение [+]); незавершенного производства, готовой продукции и др.	5680	-	-
Итого расходы по обычным видам деятельности	5600	17 200	16 522

Генеральный директор
 ЗАО ИК "Битца-Инвест"



Курилов К.В.

7. Оценочные обязательства

Наименование показателя	Код	Остаток на начало года	Признано	Погашено	Списано как избыточная сумма	Остаток на конец периода
Оценочные обязательства - всего	5700	-	-	-	-	-
в том числе:	5700	-	-	-	-	-

Генеральный директор
 ЗАО ИК "Битца-Инвест"




 _____ Курилов К.В.

8. Обеспечения обязательств

Наименование показателя	Код	На 31 декабря 2014 г.	На 31 декабря 2013 г.	На 31 декабря 2012 г.
Полученные - всего	5800	-	-	-
в том числе:				
Выданные - всего	5801	-	-	-
в том числе:	5810	-	-	-
	5811	-	-	-



(Handwritten signature in blue ink)

Генеральный директор
ЗАО ИК "Битца-Инвест"

Курилов К.В.

9. Государственная помощь

Наименование показателя	Код	за 2014 г.		за 2013 г.	
		Получено бюджетных средств - всего	в том числе:	Получено за год	На конец года
на текущие расходы	5900	-	-	-	-
на вложения во внеоборотные активы	5901	-	-	-	-
	5905	-	-	-	-
Бюджетные кредиты - всего					
в том числе:					
за 2014 г.	5910	-	-	-	-
за 2013 г.	5920	-	-	-	-
за 2014 г.	5911	-	-	-	-
за 2013 г.	5921	-	-	-	-

Руководитель
(подпись)

Курилов Кирилл
Владимирович
(расшифровка подписи)

Главный бухгалтер

(подпись)

Курилов Кирилл
Владимирович
(расшифровка подписи)

